



# KUNTERBUNT

DEIN OETINGER KINDERMAGAZIN



## *Die schönsten Kinderbücher*

Unsere Lieblingsbücher: Astrid Lindgren, Paul Maar, Kirsten Boie, Peter Wohlleben ...

## *Spielen, Basteln, Mitmachen*

Lasst uns Geschichten zum Leben erwecken!

## *Großes Jubiläums-Gewinnspiel*

Macht mit und gewinnt jeden Monat ein Buch!



**75**  
Jahre  
Oetinger



## Liebe Kinder, liebe Eltern!

wir feiern Geburtstag und laden euch ein, mit uns zu feiern! Denn vor 75 Jahren wurde der Verlag Friedrich Oetinger gegründet. Seitdem sind Pippi Langstrumpf, die Olchis, Pettersson mit seinem frechen Kater Findus, das Sams, die Eule mit der Beule und viele andere Kinderbuch-Helden bei uns im Verlag zuhause.

Um unseren Geburtstag mit euch zu feiern, schenken wir euch das Kindermagazin KUNTERBUNT, mit vielen Geschichten, Bastelideen, Spielen, Rezepten und einem richtig tollen Gewinnspiel.

Lasst uns feiern! Lasst uns fliegen in das Land der Fantasie!

Eure Oetingers



## Inhalt

Macht mit bei unserem großen Gewinnspiel!	3
Lasst uns in fantastische Geschichten eintauchen!	4 – 5
Challenge 1: Fantasiewesen erfinden	
Buchtipps	6 – 7
Lasst uns die Welt entdecken!	8 – 9
Challenge 2: Boot bauen	
Buchtipps	10 – 11
Leseprobe „Michel aus Lönneberga“	12 – 13
Lasst uns in den Midsommar tanzen!	14 – 15
Challenge 3: Midsommar-Girlande basteln	
Buchtipps	16 – 17
Lasst es uns hyggelig machen!	18 – 19
Challenge 4: Höhle bauen	
Buchtipps	20 – 21
Tipps für Eltern	22 – 23



## Macht mit bei unserem großen Gewinnspiel!

Vier Welten, in die ihr mit uns reist, und vier spannende Challenges warten in diesem Heft auf euch. Macht mit und gewinnt für 2021 monatlich ein Oetinger-Buch, das ihr euch in eurer Lieblingsbuchhandlung aussuchen dürft!

Als weitere Preise warten tolle Buchpakete auf euch!

- 1. Preis:** Kinderbuch-Abo für 12 Monate in deiner Lieblingsbuchhandlung + ein Stoffbeutel mit deinem liebsten Oetinger Kinderbuchhelden
- 2.– 10. Preis:** tolle Überraschungs-Buchpakete

Schickt ein Foto eurer Beiträge einfach per E-Mail an: [socialmedia@verlagsgruppe-oetinger.de](mailto:socialmedia@verlagsgruppe-oetinger.de)

Stichwort: „75 Jahre Oetinger“.

Oder ihr schickt uns eure Beiträge mit der Post an den Verlag Friedrich Oetinger GmbH

Jubiläums-Team

Max-Brauer-Allee 34  
22765 Hamburg

Schickt eure Beiträge zusammen oder getrennt, aber bis spätestens **11.11.2021**.

Teilnehmende sind natürlich eure Eltern oder eine euch nahestehende Person über 18 Jahren.

Der Rechtsweg ist ausgeschlossen.

Die Beiträge veröffentlichen wir mit eurer Zustimmung in einer Galerie auf unserer Jubiläums-Webseite.



Noch mehr zu unserem Jubiläum findet ihr hier:

[www.oetinger.de/75jahre](http://www.oetinger.de/75jahre)



# Lasst uns in fantastische Geschichten eintauchen!

Fantasie ist etwas Tolles! Sie bringt uns an jeden Ort, in jede Zeit, macht uns zu allem, was wir wollen! Bücher lassen uns in die spannendsten Fantasiewelten eintauchen. Auf dieser Seite findet ihr fantasievolle Ideen zum Basteln, Schreiben und Backen.



## Olchige Schimpfmaschine

Rostiger Mistkübel, fauliger Fliegen-schleim, lausiger Wanzenfuzz – Die Olchis können prächtig fluchen. Mit dieser Schimpfmaschine könnt ihr das auch. Einfach die Vorlagen herunterladen und ausdrucken oder selber schreiben, und ausschneiden, ein passendes Kartonsstück (doppelt) nehmen, die Sichtfenster vorsichtig einritzen und die Wortstreifen durch die Schlitze schieben.

Die Kopiervorlage und viele weitere Spiel- und Bastelideen findet ihr unter [www.olchis.de](http://www.olchis.de)

## Wortpaare erfinden

„Schleimiger Schlamm“ und „krötiger Klabautermann“ – die Olchi-Schimpfwörter klingen besonders witzig, wenn die Wortpaare mit dem jeweils gleichen

matschiger \_\_\_\_\_

stinkender \_\_\_\_\_

\_\_\_\_\_ Knochen \_\_\_\_\_

Anfangsbuchstaben beginnen. Erfinde doch gleich deine eigenen olchigen Wortkombinationen!

\_\_\_\_\_ Gummistiefel

Schreibt nun selbst zwei Wörter mit gleichen Anfangsbuchstaben auf:

## Wir backen Schimmel-Muffins



Zutaten:	Für die Streusel:
Für den Teig:	75 g Zucker
100 g Zucker	75 g Butter
2 EL Grieß	100 g Mehl
2 Eier	grüne und blaue
1 Pk Vanille-	Lebensmittelfarbe
puddingpulver	
600 g Magerquark	
5 TL Öl	

### So geht's:

Quark, Eier und Öl vermischen, dann Zucker, Puddingpulver und Grieß dazugeben und alles gut verrühren. Den Teig auf ca. 12 Muffin-Förmchen verteilen. Die Butter mit Zucker und Mehl zu

Streuseln verarbeiten. 1/3 des Teiges mit grüner, 1/3 mit blauer Lebensmittelfarbe einfärben. Nun die drei Streuselsorten auf die Förmchen verteilen. Bei 180°C ca. 30 Minuten backen.

## Macht mit bei unserem großen Gewinnspiel! Challenge 1: Erfindet ein Fantasiewesen!

Ein freches, kleines Wesen mit roten Haaren, blauen Punkten im Gesicht und einem Taucheranzug, ein Schwein mit einem Horn, eine grüne Familie mit Hörhörnern, die am liebsten Müll frisst ... Autorinnen und Autoren kommen auf die besten Ideen für ihre Geschichten, die euch so viel Spaß machen.


Jetzt seid ihr dran! Malt oder bastelt euer eigenes Fantasiewesen. Gebt ihm einen Namen und vielleicht beschreibt ihr, was es kann und wie es sich verhält oder wo es lebt. Eurer Fantasie sind keine Grenzen gesetzt! Euer Werk schickt ihr als Foto oder im Original an die Adresse auf Seite 3 und schon ist die 1. Aufgabe erledigt!





# Lasst uns in fantastische Geschichten eintauchen!

Spannende Abenteuer und Geschichten rund ums Thema Fantasie haben wir in unserem Jubiläumsjahr für euch zusammengestellt.



## Meeresmagie, Abenteuer und Bande

Alea fühlt den Sog des Meeres, seit sie denken kann, und doch fürchtet sie es. Doch dann freundet Alea sich mit den Kindern von der Alpha Cru an, die auf einem Segelboot über die Meere schippern, und entdeckt etwas ganz besonders: sie ist ein Meermädchen!

Der erste Band der Buchreihe mit bisher 6 Bänden, passenden Hörbüchern und weiteren Lesestarter-Büchern.

Allea Aquarius. Der Ruf des Wassers | Tanya Stewner | Ab 10 | 320 Seiten | 17,00€



## Spannung, Verwandlung und Kampf

Simon und sein Zwillingbruder Nolan sind Tierwandler. In den 5 Bänden der Animox-Reihe werden sie in den Kampf zwischen den Reichen der Säuger, Vögel und Reptilien hineingezogen.


Mit „Die Erben der Animox“ beginnt ein neuer Abschnitt der Abenteuer-Serie. „Die Beute des Fuchses“ ist der erste von insgesamt 5 geplanten Bänden.



Die Erben der Animox 1. Die Beute des Fuchses | Aimée Carter | Ab 10 | 304 Seiten | 17,00€

## Fabelwesen, Spaß und Freundschaft

In Wichtelstadt bekommt jedes Kind zum 10. Geburtstag ein Fabelwesen. Emmi ist sich ganz sicher: Sie wird ein Einhorn bekommen. Aber was kommt durch den Zaubernebel gehopst? Ein Einschwein! Emmi ist enttäuscht. Aber sie weiß ja auch noch nicht, dass Einschwein eine ganz besondere Zauberkraft besitzt – und außerdem der beste Freund ist, den man sich nur wünschen kann.




Emmi und Einschwein. Einhorn kann jeder | Anna Böhm | Ab 8 | 208 Seiten | 13,00€

## Dinos, Zeitreise und Rettung

Professor Brausewein hat eine Zeitmaschine gebaut, die die Olchi-Kinder geradewegs in die Urzeit katapultiert. Dort treffen sie einen kleinen Dinosaurier, der seine Mama sucht. Klar, dass die Olchis ihm helfen! Doch schnell merken sie, dass das Leben in der Urzeit ganz schön gefährlich ist. Werden die Olchis das Dino-Baby in Sicherheit bringen können, bevor Brausewein sie zurück nach Schmuddelfing holt?

Von den Olchis gibt es Kinderbücher, Bilderbücher, Lesestarter und Hörbücher.



Die Olchis im Land der Dinos | Erhard Dietl | Ab 6 | 112 Seiten | 10,00€

## Fantasy, Unterwelt und Prophezeiung

Der elfjährige Gregor und seine kleine Schwester fallen durch einen Lüftungsschacht in ein scheinbar endloses Nichts. Sie landen im Unterland, einer Welt unterhalb von New York City. Dort leben durchsichtig wirkende Menschen neben riesigen sprechenden Kakerlaken und Fledermäusen. Als Gregor erfährt, dass er in einer Prophezeiung vorkommt, beginnt ein großes Abenteuer. Die Gregor Reihe hat 5 Bände.




Gregor und die graue Prophezeiung | Suzanne Collins | Ab 10 | 304 Seiten | 14,00€  
Gregor und der Schlüssel zur Macht | Suzanne Collins | Ab 10 | 304 Seiten | 14,00€

## Zeitreise, Familie und ein Zauberkranke

Wer ist der geheimnisvolle Mr Bat? Er hat eine Zeitmaschine erfunden, und jetzt kann er Robis Oma sogar einen Verjüngungstrank anbieten. Allerdings weiß er selbst nur wenig über den Trank. Trotzdem trinkt Oma gleich die ganze Flasche aus. Und zu Robis Erstaunen verwandelt sie sich in ein fünfjähriges Mädchen.


Das geht Robi eindeutig zu weit. Doch es gibt nur eine, die die Verwandlung rückgängig machen kann: Mr Bats Ur-Ahnhin, die Erfinderin des Tranks. Eine turbulente Reise in die Vergangenheit beginnt.



Mr. Bats Meisterstück | Christine Nöstlinger | Ab 10 | 128 Seiten | 13,00€

## Freundschaft, Tiere und Mut

Das Luchsmädchen Lumi lebt schon immer im Funklerwald. Der Waschbärenjunge Rus kommt neu in den Wald und sucht dort mit seiner Familie eine Heimat. Als Lumi in eine Felsspalte fällt, hilft Rus ihr aus der Patsche. Aber die anderen Funklerwald-Tiere mögen keine Neulinge. Lumi und Rus müssen ganz schnell einen Weg finden, damit die Waschbären bleiben dürfen. Und dieser Weg führt sie in die gefährlichsten Regionen des Waldes ...



Funklerwald | Stefanie Taschinski | Ab 8 | 256 Seiten | 15,00€

## Fantasie, Quatsch und Trubel

Wie aus dem Nichts taucht an einem Samstag ein eigenartiges Wesen mit roten Haaren, Trommelbauch und blauen Punkten im Gesicht bei Herrn Taschenbier auf: das Sams. Es ist laut, frech, singt Lieder und reimt von früh bis spät. Lauter Dinge, die Herr Taschenbier eigentlich gar nicht mag. Und dennoch haben die beiden richtig viel Spaß zusammen.

Es gibt 9 Kinderbücher, Hörbücher und viele Lesestarter mit dem Sams.



Eine Woche voller Samstage | Paul Maar | Ab 7 | 160 Seiten | 15,00€



# Lasst uns die Welt entdecken!

Ist es nicht toll, die Welt mit Büchern immer wieder neu zu entdecken? Ob im Wald, auf hoher See, in der Luft oder in einer Reihenhaussiedlung – Bücher nehmen uns mit und wir lernen dadurch und haben jede Menge Spaß! Auch mit den Spielen, Tipps und Geschichten auf dieser Seite!

## Auf Schatzsuche

Wenn ihr im Urlaub schon einmal am Meer wart, habt ihr dort bestimmt Muscheln oder Steine gesammelt. Sammeln macht aber auch zu Hause Spaß!

In eurer Stadt und sogar in eurem Garten gibt es interessante Dinge aus der Natur, die so schön sind, dass ihr sie vielleicht aufbewahren möchtet. Wie wäre es zum Beispiel mit einer kleinen Sammlung von leeren Schneckenhäusern oder schönen Steinen? Schneckenhäuser sehen sehr hübsch aus – und jedes ist ein bisschen anders! Nicht alle Schneckenarten tragen Häuser auf dem Rücken, aber Gehäuseschnecken schlüpfen schon mit ihrem Haus. Achtet beim Sammeln darauf, dass die Häuser auch wirklich leer sind. Im Winter oder wenn es sehr trocken ist, zieht sich die Schnecke weit ins Häuschen zurück und verschließt die Öffnung mit einer durchsichtigen Haut oder einem Deckel aus Kalk.



Steine gibt es überall, und sie können spannende Geschichten erzählen. Sind sie rund, ganz ohne scharfe Kanten? Dann waren sie vor langer Zeit in einem Fluss oder unter einem Gletscher verborgen. Dort wurden sie durch das Wasser oder

das Eis über den Boden gerollt und rund geschmirgelt. Sind die Steine gerade und scharfkantig? Dann haben wahrscheinlich Menschen sie aus dem Boden geholt, um damit etwas zu bauen, zum Beispiel einen Weg oder einen Parkplatz.

Mehr spannende Ideen findet ihr in „Kommst du mit nach draußen?“, dem neuen Kinderbuch von Peter Wohlleben.



## Findet ihr die 12 bekannten Oetinger-Figuren im Buchstabensalat?

A	R	U	T	R	O	L	L	T	O	J	O	K	L	J	G	X	F	I	P	G
Z	L	O	Ü	S	D	E	V	K	A	X	R	Ö	E	N	C	U	T	Y	Ä	E
R	O	N	J	A	R	Ä	U	B	E	R	T	O	C	H	T	E	R	D	E	I
N	T	M	E	O	B	H	R	S	W	T	Y	B	U	M	L	V	Q	H	X	N
Q	T	O	P	I	P	P	I	L	A	N	G	S	T	R	U	M	P	F	E	S
I	A	G	N	Z	A	E	R	Ö	X	I	S	J	K	Y	P	Z	Ä	I	H	C
V	P	B	I	E	P	T	X	J	C	M	Z	K	R	A	E	S	J	N	B	H
O	M	A	M	A	M	U	H	Q	O	L	C	H	I	S	L	A	Z	D	I	W
C	N	O	I	D	U	E	H	L	Ü	B	X	S	A	K	Ä	M	W	U	G	E
E	R	P	C	T	P	E	T	T	E	R	S	S	O	N	V	S	L	S	X	I
W	O	B	H	I	M	D	K	O	A	X	Ö	J	I	S	E	H	B	A	U	N
E	A	L	E	A	A	Q	U	A	R	I	U	S	Z	C	O	Ä	D	P	V	Z
R	T	E	L	S	I	T	N	V	R	Ä	U	B	E	R	R	A	P	I	D	O

Lösung auf Seite 23.

## Macht mit bei unserem großen Gewinnspiel! Challenge 2: Baut ein Boot!



Wir Oetingers kommen aus Hamburg. Hier gibt es viiiel Wasser und darauf viele Kanus, Boote und Schiffe, mit denen man die Stadt und die ganze Welt erkunden kann! Auch in unseren Büchern wird hin und wieder über die Weltmeere geschippert. Denkt nur an Pippi Langstrumpf oder Seeräuber-Moses!

Jetzt seid ihr dran! Baut euer eigenes kleines Boot oder Floß! Ob aus Papier, Pappe, Baumrinde, Stöcken, Styropor oder Joghurtbechern – eurer Fantasie sind keine Grenzen gesetzt! Vielleicht seid ihr der Kapitän und klebt ein Foto von euch selbst hinein? Viel Spaß beim Spielen am Bach, am See (vorsichtig!) oder in der Badewanne zu Hause!

Euer Werk schickt ihr als Foto oder im Original an die Adresse auf Seite 3 und schon ist eure 2. Aufgabe erledigt!







## Lasst uns die Welt entdecken!

Durch die Natur streifen, sich selbst und andere kennenlernen, große und kleine Abenteuer erleben – mit diesen Weltentdecker-Büchern passiert immer wieder etwas Neues!




### Spielen, Entdecken und Katzenquatsch

Seit der kleine Kater Findus bei Pettersson wohnt, stellt er das ruhige Leben des Alten ganz schön auf den Kopf. Immer ist irgendetwas los: Die beiden müssen zusammen den bösen Fuchs vertreiben, sie feiern Geburtstag oder gehen zelten. Der Sammelband enthält fünf Einzeltitel sowie Bastelideen, Rätsel und Rezepte: „Wie Findus zu Pettersson kam“, „Kennst du Pettersson und Findus“, „Ein Feuerwerk für den Fuchs“, „Findus und der Hahn im Korb“ sowie „Pettersson zeltet“.


Pettersson und Findus. Unsere schönsten Abenteuer | Sven Nordqvist | Ab 4 | 152 Seiten | 20,00€ | Erscheint: 6.2.2021

### Andersein, Toleranz und Neugier

Sosehr er sich auch bemüht, wie die anderen zu sein, Irgendwie Anders ist irgendwie anders. Deswegen lebt er auch ganz allein auf einem hohen Berg und hat keinen einzigen Freund. Bis eines Tages ein seltsames Etwas vor seiner Tür steht. Das sieht ganz anders aus als Irgendwie Anders, aber es behauptet, genau wie er zu sein. Zwei kleine Helden zeigen, was es heißt, tolerant zu sein.



Irgendwie anders | Kathryn Cave | Ab 4 | 28 Seiten | 8,00€ | Erscheint: 6.2.2021



### Abenteuer, Freundschaft und Erwachsenwerden

Mitten im Wald, zwischen Räubern, Graugnommen und Wilddruden, wächst Ronja, die Tochter des Räuberhauptmanns Mattis, auf. Eines Tages trifft sie auf ihren Streifzügen Birk, den Räubersohn aus der verfeindeten Sippe von Borka. Und als die Eltern den beiden verbieten, Freunde zu sein, fliehen Ronja und Birk in die Wälder ...

Ronja Räubertochter | Astrid Lindgren | Ab 10 | 240 Seiten | 15,00€

### Tiere, Wald und Zugehörigkeit

Nach dem großen Feuer findet Mama Reh am Rande des Waldes einen jungen Fuchs, der seine Familie verloren hat. Blau-Auge darf bei Mama Reh und ihren Kindern bleiben – und er gibt sich wirklich große Mühe, ein gutes Reh zu sein! Trotzdem wird er verdächtigt, als zwei Tiere aus dem Wald verschwinden. Doch Blau-Auge zeigt den Tieren, dass er ein echter Freund ist, auf den man sich verlassen kann.



Vom Fuchs, der ein Reh sein wollte | Kirsten Boie | Ab 6 | 192 Seiten | 16,00€




### Freundschaft, Frühling und Geburtstag

Endlich Frühling – Mama Muh darf wieder nach draußen auf die Weide. Unter einem Busch entdeckt sie eine kleine Krähe, die traurig ist, weil sie morgen Geburtstag hat. Denn Krähe hat keine Freunde, die mit ihr feiern, und so kann es ja wohl kein schöner Geburtstag werden. Wie gut, dass sie Mama Muh getroffen hat, die nicht nur eine gute Freundin ist, sondern auch weiß, wie man den besten Geburtstag feiert!

Mama Muh und Krähe werden Freunde | Jujja Wislander | Ab 8 | 256 Seiten | 15,00€ | Erscheint: 6.2.2021

### Geschwister, Fürsorge und Einschlafen

Kleine Schwester Kaninchen gerät ganz schön oft in gefährliche Situationen. Zum Glück ist ihr Bruder immer zur Stelle. Er beschützt sie vor dem wilden Meer, gibt acht, dass sie sich nicht verläuft und wenn die Tierkinder sich mal nicht einigen können, erzählt er allen eine tolle Geschichte. So einen großen Bruder wünscht sich jede kleine Schwester! Vier Bilderbücher in einem Band



Meine kleine Schwester Kaninchen | Ulf Nilsson | Ab 4 | 96 Seiten | 15,00€ | Erscheint: 6.2.2021



### Streiche, Schweden und Familie

Michel ist fünf Jahre alt und stark wie ein kleiner Ochse. Er llebt mit seiner Mama, seinem Papa, seiner kleinen Schwester Ida, einem Knecht und einer Magd auf dem Hof Katthult in Schweden. Er hat mehr Unsinn im Kopf als irgendein anderer Junge in ganz Lönneberga oder ganz Schweden oder vielleicht sogar auf der ganzen Welt! Von den Michel-Geschichten gibt es drei Bände.

Michel in der Suppenschüssel / Michel muss mehr Männchen machen / Michel bringt die Welt in Ordnung | Astrid Lindgren | Je ab 5 | Je ca. 150 Seiten | Je 15,00€ | Erscheint: 6.2.2021

### Natur, Stadt und Tiere

Natur ist überall! Auch in eurer Stadt! Maulwürfe, Turmfalken, Kaninchen und sogar Waschbären sind deine Nachbarn. Flechten, Moose und Blumen finden noch in den allerkleinsten Spalten ihren Lebensraum. Und es gibt so viel zu entdecken und auszuprobieren! Vielleicht hast du Lust, selber Pflanzen auf deinem Balkon zu ziehen? Oder einen Kompass zu bauen? Peter Wohlleben erklärt dir, wie es geht, und erzählt dir Spannendes über die vielen kleinen Wunder direkt vor deiner Haustür.

Kommst du mit nach draußen? | Peter Wohlleben | Ab 6 | 128 Seiten | 18,00€ | Erscheint: 6.2.2021





# Lasst uns in den Midsommar tanzen!

Endlich duftet es wieder nach grünen Wiesen und bunten Sommerblumen, nach großen Ferien und Abenteuer. Jetzt sind die Tage am längsten und wir können spielen wie in Bullerbü, backen wie Pettersson und Findus und kreativ sein wie Pippi.

## Wir backen eine Pfannkuchentorte

Ihr wisst vielleicht, dass der Kater Findus drei mal im Jahr Geburtstag hat. Das findet er lustiger. Und dann muss der alte Pettersson immer eine echt schwedische Pfannkuchentorte für ihn backen. Probiert es doch auch mal!



### Für die Pfannkuchen:

- 5 Eier
- 400 ml Milch
- 3 EL Zucker
- 1 TL Salz
- 250 g Mehl
- 100 ml Mineralwasser
- 2 EL Fett zum Backen

### Für die Füllung:

- 200 ml Sahne
- Marmelade (je nach Geschmack)
- Früchte zum Garnieren

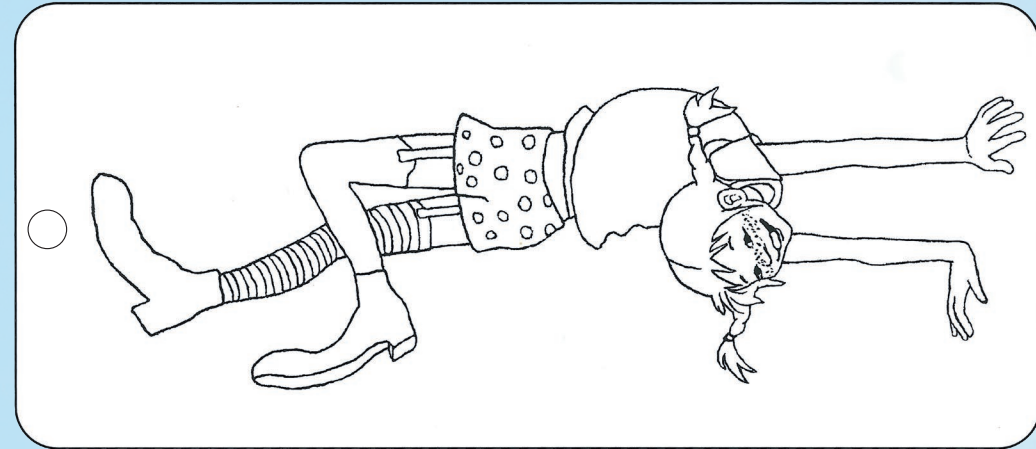
### So geht's:

1. Mit einem Mixer die Eier, 200 ml Milch, Zucker und Salz verrühren, das Mehl nach und nach unterrühren (Achtung: keine Klümpchen!).
2. Rest der Milch (200 ml) und Mineralwasser hinzufügen, gut durchrühren, 15 – 20 Minuten ruhen lassen.
3. Butter in einer Pfanne erhitzen, pro Pfannkuchen ca. eine Suppenkelle Teig nehmen und den Pfannkuchen von beiden Seiten goldgelb backen.
4. Wichtig: Pfannkuchen gut abkühlen lassen .
5. Sahne steif schlagen, Pfannkuchen abwechselnd mit Sahne und Marmelade bestreichen und aufeinander schichten, die letzte Schicht ist Sahne.
6. Die Torte einfach so genießen oder mit Früchten, Marmelade oder Nussplittern garnieren.



## Pippi Langstrumpf-Lesezeichen

Pippi liebt bunte Farben! Malt das Lesezeichen an, schneidet es aus und zieht ein Band durch das Loch. Fertig ist das Lesezeichen!



## Macht mit bei unserem großen Gewinnspiel! Challenge 3: Bastelt eine Midsommar-Girlande!

In Schweden feiert man „Midsommar“. Übersetzt heißt das „Mitte des Sommers“, aber es meint eigentlich den längsten Tag des Jahres, den 23. Juni. An dem Tag wird in Schweden ein großes Fest gefeiert, bei dem viel getanzt, gegessen und gelacht wird. Und alles wird richtig hübsch geschmückt.

Jetzt seid ihr dran! Bastelt eure eigene Midsommar-Girlande! Ob kleine Wimpel aus buntem Papier, mit der Schwedenflagge bemalt, wild betuscht, lustig beschrieben, ob mit Stoff, dreieckig, viereckig oder Figuren... So eine Girlande sieht richtig schick aus, wenn ihr sie zum Beispiel vor euer Fenster oder auf den Balkon hängt. Ihr könnt auch eine Blumengirlande basteln!

Euer Werk schickt ihr als Foto oder im Original an die Adresse auf Seite 3 und eure 3. Aufgabe ist erledigt!





## Lasst uns in den Midsommar tanzen!

Endlich Sommer! Und ganz bald große Ferien! Die schönsten Bücher für den Urlaub, von Freunden, vom Draußenspielen und Quatschmachen haben wir euch hier zusammengestellt.



### Fröhlich, frech die Welt entdecken

Seit Lotta und ihre Geschwister Jonas und Mia-Maria auf der Welt sind, ist es aus mit der Ruhe in der Krugmacherstraße. Deshalb hat ihr Vater sie auch in Krachmacherstraße umgetauft. Dabei ist es eigentlich nur lustig bei ihnen, finden die Kinder: Sie picknicken im Baumhaus, besuchen Tante Berg im Nachbarhaus, verwandeln das Kinderzimmer in ein Piratennest und haben noch viel mehr gute Ideen!

Die Kinder aus der Krachmacherstraße | Astrid Lindgren | Ab 6 | 112 Seiten | 13,00€

### Ferien, Bauernhof und Freunde

Tieneke soll ihre Ferien ganz allein bei entfernten Verwandten auf einem Bauernhof verbringen. Da hat sie doch schon Heimweh, bevor sie überhaupt losgefahren ist! Doch dann fährt sie zusammen mit allen Nachbarskindern aus dem Möwenweg zu den Verwandten. Und damit beginnen die schönsten Ferien aller Zeiten: mit Zelten, Johannisbeersaft, Mitternachtsparties und Baden im See!



Ferien im Möwenweg | Kirsten Boie | Ab 8 | 256 Seiten | 15,00€



### Sommer, Geschwister und der Norden

Die zwölfjährige Martha und ihre jüngeren Brüder Mats und Mikkell verbringen die Ferien bei ihrer Oma auf dem Land. Oma wohnt allein in einem abgelegenen Haus, verkauft selbstgemachte Marmelade, hat kein Telefon und erst recht kein Internet. Aber Hühner, ein Motorboot und ein Gewehr. Als die Idylle bedroht wird, halten die Stadtkinder und ihre Oma zusammen!

Ein Sommer in Sommerby | Kirsten Boie | Ab 10 | 320 Seiten | 14,00€

### Ferien, Spielen und Haustierliebe

In den Sommerferien ist es nirgendwo so schön wie auf der Insel Saltkrokan, findet Pelle. Aber wie ungerecht ist es, dass seine Freundin Tjorven einen Hund hat, und er hat kein einziges kleines Tier. Doch dann hört Pelle, dass auf der Nachbarinsel Kaninchen verkauft werden. Und Pelle hat das Milchgeld von Papa in der Tasche!



Ferien auf Saltkrokan. Ein Kaninchen für Pelle | Astrid Lindgren | Ab 4 | 48 Seiten | 15,00€



### Freiheit, starkes Mädchen und Abenteuer

Als Pippi Langstrumpf in die Villa Kunterbunt einzieht, staunen Tommy und Annika nicht schlecht. Denn Pippi hat nicht nur einen ganzen Koffer voller Goldstücke, ein Pferd und einen Affen – sie ist auch das stärkste Mädchen der Welt und macht, was sie will. Ziemlich schnell hat sie Tommys und Annikas Leben ganz schön auf den Kopf gestellt.


Pippi Langstrumpf. Alle Abenteuer in einem Band | Astrid Lindgren | Ab 6 | 400 Seiten | 20,00€



### Kinderbande, Fantasie und ein Geheimnis

Als der 10-jährige John-Marlon mitten in der Stadt ein verfallenes Baugrundstück entdeckt, ahnt er noch nicht, dass das Paradies seines Sommers vor ihm liegt. Gemeinsam mit einer Gruppe von Kindern erlebt er eine wunderbare Zeit inmitten wilder Natur und bröckelnder Mauerreste. Doch ihre Anführerin, Wind, hat ein Geheimnis. Und am Ende des Sommers wird alles anders sein.

Wind und der geheime Sommer | Antonia Michaelis | Ab 10 | 300 Seiten | 15,00€



### Freundschaft, Schule und Mut


Martin und Karli wären gern genauso cool wie Lukas und seine „FabFive“. Doch die machen den beiden das Leben mit Streichen und Gemeinheiten schwer. Martin und Karlis Racheplan geht gründlich daneben. Zur Strafe müssen sie mit Martins Papa und Opa auf den Campingplatz fahren. Dort arbeiten sie ihre eigene „So werde ich cool“-Liste ab – und das klappt besser als gedacht!

Der Tag, an dem ich cool wurde | Juma Kliebenstein | Ab 10 | 256 Seiten | 14,00€

### Neugier, Missgeschicke und kein Ausflug

Findus hat noch nie in einem Zelt geschlafen. Klar, dass er endlich mal ausprobieren muss, wie das ist. Und weil der alte Pettersson auch gerade was ausprobieren möchte, nämlich seine selbst erfundene Flitzbogenwurfangel, beschließen die beiden einen Ausflug in die Berge zu machen. Aber daraus wird nichts, genauer gesagt, es kommt alles ganz anders. Und das nur wegen der blöden Hühner, die unbedingt auch mal ausprobieren wollen, wie es ist in einem Zelt zu schlafen.

Pettersson zeltet | Sven Nordqvist | Ab 4 | 28 Seiten | 14,00€





# Michel aus Lönneberga

Jetzt könnt ihr einen Teil aus dem Buch „Michel in der Suppenschüssel“ lesen. Das Buch wurde von Astrid Lindgren geschrieben und Astrid Henn hat das Buch gerade ganz neu und sehr schön illustriert. Auch im Innenteil sind viele farbige Bilder zu sehen.

Michel aus Lönneberga hieß ein Junge, der in Lönneberga wohnte. Das war ein kleiner wilder und eigensinniger Junge, nicht etwa so brav wie du. Obwohl er nett aussah, das tat er wirklich. Wenn er nicht gerade schrie. Er hatte runde blaue Augen und ein

rundes rotbackiges Gesicht und helles wolliges Haar. Alles zusammen sah irgendwie nett aus, und man konnte beinah glauben, Michel sei ein richtiger kleiner Engel. Aber das sollte man sich bloß nicht einbilden. Fünf Jahre war er alt und stark wie ein

kleiner Ochse, und er wohnte auf dem Hof Katthult in dem Dorf Lönneberga in Småland, und das ist ein Teil von Schweden. Und weil man in Småland småländisch redet, redete Michel auch so. Aber dafür konnte er nichts. Wenn er seine Mütze haben wollte, sagte er nicht wie andere Kinder: »Ich möchte meine Mütze haben!« Er sagte: »Ich will meine Müsse haben!« Seine »Müsse«, das war so eine blaue Mütze mit schwarzem Schirm, ziemlich hässlich. Die hatte sein Papa ihm einmal gekauft, als er in der Stadt gewesen war. Michel freute sich über die Mütze, und wenn er abends ins Bett gehen sollte, sagte er: »Ich will meine Müsse haben!« Seine Mama fand allerdings, Michel sollte die Mütze nicht mit ins Bett nehmen. Sie wollte sie auf die Garderobe im Flur legen. Aber da schrie Michel, dass man es über ganz Lönneberga hören konnte: »Ich will meine Müsse haben!« Und Michel schlief jede Nacht mit der Mütze auf dem Kopf – drei Wochen lang. Das ging schließlich, wenn es auch ein bisschen drückte. Die Hauptsache war, dass Michel seinen Willen bekam, damit nahm er es genau. Und vor allem durfte es nicht so sein, wie seine Mama wollte. Einmal, an einem Weihnachtstag, versuchte sie Michel dazu zu bringen, dass er Schnittbohnen aß, weil doch Gemüse so gesund ist. Aber Michel sagte Nein. »Willst du denn niemals Gemüse essen?«, fragte seine Mama.

»Doch«, sagte Michel, »richtiges Gemüse.« Und dann setzte er sich in aller Stille hinter den Tannenbaum und begann an ihm zu knabbern. Aber er hörte bald wieder auf, denn es pikte im Mund. So eigensinnig war Michel. Er wollte über Mama und Papa bestimmen, über ganz Katthult und am liebsten noch über ganz Lönneberga, aber da machten die Leute von Lönneberga nicht mit. »Sie können einem leid tun, die Svenssons auf Katthult, die einen solchen Lausejungen zum Sohn haben!«, sagten sie. »Aus dem wird nie was.« Das dachten die Lönneberger, ja! Wenn sie gewusst hätten, was noch aus Michel werden sollte, hätten sie nicht so geredet. Wenn sie gewusst hätten, dass er einmal Gemeinderatspräsident werden sollte, wenn er groß war! Du weißt wohl nicht, was das ist, ein Gemeinderatspräsident, aber es ist etwas sehr Feines, das kann ich versichern, und Michel wurde es schließlich.

*Und was der Lausejunge bis dahin alles erlebt, das könnt ihr in diesem und einigen weiteren Büchern lesen.*

### Hast du das gewusst?

In Schweden heißt Michel „Emil“. Als das Buch in Deutschland erscheinen sollte, gab es aber schon das Kinderbuch „Emil und die Detektive“ von Erich Kästner, das sehr berühmt war. Und deshalb wurde Emil in Michel umgetauft. Astrid Lindgren gefiel der Name auch sehr gut.

Michel in der Suppenschüssel  
Astrid Lindgren  
Illustriert von Astrid Henn  
Ab 5 | 150 Seiten | 15,00€  
Erscheint: 6.2.2021





# Lasst es uns hyggelig machen!

Jetzt machen wir es uns so richtig gemütlich! Wir kuscheln uns aufs Sofa mit unserem Lieblingsbuch und einem heißen Kakao. Oder wir bauen eine Höhle und lösen darin lustige Rätsel. Auch draußen kann es gemütlich werden: Wie wäre es mit Lagerfeuer und Stockbrot?

## Wir backen Stockbrot

### Das brauchst du:

600 g Mehl

1 ½ Pck. Trockenhefe

oder 30 g frische Hefe

3 Teelöffel Salz

1 Teelöffel Zucker

4 ½ Esslöffel Olivenöl

350 ml lauwarmes Wasser

etwas Mehl

12 Stöcke



### So geht's:

Mehl, Trockenhefe, Salz und Zucker in einer Schüssel vermengen. Olivenöl und lauwarmes Wasser zum Teig geben und alles 3 Minuten zu einem glatten Teig kneten. Zugedeckt mindestens 30 Minuten an einem warmen Ort ruhen lassen. Den Teig anschließend auf einer leicht bemehlten Arbeitsfläche durchkneten und in 12 kleine Teiglinge teilen. Jeden Teigling in einen Teigstrang formen und um einen Holzstock wickeln. Abermals kurz ruhen lassen. Über der heißen Glut eines Lagerfeuers vorsichtig von allen Seiten goldbraun backen.

**Wenn die einen finden, dass man groß ist, und andere, dass man klein ist, so ist man vielleicht gerade richtig!**

Astrid Lindgren, Wir Kinder aus Bullerbü



## Welche Astrid Lindgren-Figur bin ich?

Kennt ihr diese bekannten Figuren aus den Astrid Lindgren-Büchern? Tragt die Namen in die Kästchen ein!

L     aus der  
K         E



R       
vom    H



J   
  U     C



M       
und        
aus Birkenlund



Lösung auf Seite 23.

## Macht mit bei unserem großen Gewinnspiel! Challenge 4: Baut eine Höhle!

Das Wort „hyggelig“ ist dänisch und bedeutet so viel wie gemütlich, geborgen, angenehm... Es beschreibt das, was Dänen besonders lieben: es sich zu Hause so richtig schön zu machen!

Jetzt seid ihr dran! Baut eure eigene hyggelige Räuberhöhle! Ob mit Decken, Kissen und Schals unter Stühlen und Tischen, mit Lichterketten, Kuschtieren und Büchern. Macht es euch in eurem eigenen Reich so richtig hyggelig! Euer Werk schickt ihr als Foto an die Adresse auf Seite 3 und eure 4. und letzte Aufgabe ist erledigt! Juhu!





## Lasst es uns hyggelig machen!

Wenn das Wetter grau ist und wir gar nicht rausgehen mögen, dann tun uns Bücher gut, in denen es um Familie, Freunde und Zusammenhalt geht. Wir haben euch Bücher herausgesucht, mit denen man es sich herrlich gemütlich machen kann.



### Freundschaft, Streit und sich vertragen

Bär und Eichhörnchen sind die allerbesten Freunde. Und beste Freunde machen alles zusammen. Oder etwa nicht? Plötzlich hat Eichhörnchen die Nase gestrichen voll. Und Bär ist eingeschnappt. Oh je, das ist doch alles nicht so einfach ... Aber beste Freunde – die schaffen das!



Ohne dich, das geht doch nicht | Smriti Halls | Ab 4 | 40 Seiten | 14,00€

### Natur, Spielen und Gemütlichkeit

In Bullerbü zu leben ist das Allerschönste auf der Welt, findet Lisa. Im ganzen Dorf gibt es nur drei Höfe, und Lisa, Lasse, Bosse, Inga, Britta und Ole spielen von früh bis spät. Die besten Tage sind natürlich, wenn Weihnachten ist und man Geburtstag hat. Aber auch sonst ist immer was los. Sich verkleiden, Großvater vorlesen und Hütten bauen macht in Bullerbü riesigen Spaß.



Wir Kinder aus Bullerbü | Astrid Lindgren | Ab 6 | 96 Seiten | 14,00€



### Quatsch, Matsch und Familie

Die Olchis sind grün, haben Hörhörner statt Ohren, sind unglaublich stark und leben auf einem Müllberg. Am liebsten muffeln sie den ganzen Tag herum, verschmutzen ihre Höhle neu, springen durch Schlammputzen oder sausen auf ihrem Drachen Feuerstuhl durch die Luft. Doch immer wieder wird es auch richtig abenteuerlich und gefährlich, und dann – beim Hühnerich – halten die Olchis fest zusammen!

Die Olchis. Oh wie schön ist Schmuddelfing | Erhard Dietl | Ab 6 | 254 Seiten | 12,00€

### Räuber, Mut und Abenteuer

„Warum müssen Räuber räubern?“, will der kleine Räuber Rapido wissen. Für seinen Freund, den Waschbären Störenfried, ist das völlig klar: Weil sie Räuber heißen! „Und warum heißen sie Räuber?“ Tja, genau das ist das Problem: Rapido ist einfach völlig unräuberisch. Das findet auch sein Vater, Räuberhauptmann Rigos. Aber dann beweist Rapido – Rutz-Putz-Räuber-schmutz – allen das Gegenteil!



Der kleine Räuber Rapido. Der riesengroße Räuberrabatz | Nina Weger | Ab 5 | 112 Seiten | 10,00€




### Pippi, Michel und ihre Freunde

Mach es dir gemütlich mit Pippi, Michel und Ronja: In dem großen Buch findest du 18 Geschichten, Märchen und Ausschnitte aus den Kinderbüchern mit vielen bunten Bildern. Du kannst sie selber lesen oder dir vorlesen lassen. Dann erfährst du von Karlssons frechen Streichen, vom Drachen mit den roten Augen und vielem mehr ...

Von Bullerbü bis Lönneberga | Astrid Lindgren | Ab 6 | 224 Seiten | 20,00€

### Hygge, Herbst und Schmuddelwetter

In Sommerby herrscht richtiges Schmuddelwetter, aber Martha, Mikkel und Mats freuen sich riesig, dass sie die Herbstferien bei Oma Inge verbringen dürfen. Wäre da nur nicht der fiese Makler, der es auf Omas Haus abgesehen hat und jetzt noch fiesere Tricks einsetzt. Da vergeht Oma Inge sogar die Lust auf ihren Geburtstag. Aber das werden Martha, Mats und Mikkel nicht zulassen!



Zurück in Sommerby | Kirsten Boie | Ab 10 | 336 Seiten | 14,00€



### Träumen, kuscheln und Sternschnuppen

Die kleine Eule möchte so gerne zu den Sternen fliegen. Sie übt und übt und fliegt schließlich, so hoch sie kann. Doch Papa holt sie bald zurück und Mama nimmt die kleine Eule in den Arm und erklärt, dass sie die Sterne nicht erreichen kann. Doch dann entdeckt die kleine Eule eine Sternschnuppe, die ihr doch ziemlich nahe kommt – und natürlich ganz viel Glück bringt.

Funklerwald | Stefanie Taschinski | Ab 8 | 256 Seiten | 15,00€

### Stur sein, groß werden und liebhaben

Wenn Findus aufwacht, muss er einfach auf seinem Bett hüpfen. Aber um vier Uhr morgens ist Pettersson davon nur genervt. Also entschließt sich Findus, ins Plumpsklo im Garten zu ziehen. Aber nachts ist es dort viel unheimlicher, als er dachte. Vielleicht ist es bei Pettersson doch schöner? Wie schön ist es doch, ein gemütliches Zuhause zu haben!



Findus zieht um | Sven Nordqvist | Ab 4 | 28 Seiten | 14,00€





# Für Eltern: Lasst uns gemeinsam lesen!

## Kirsten Boie gibt Tipps zum Vorlesen

Kinderbuchautorin Kirsten Boie ist eine der beliebtesten und erfolgreichsten Kinderbuchautorinnen Deutschlands. Sie setzt sich immer wieder für Leseförderung ein und hat vor einiger Zeit die Initiative „Jedes Kind muss lesen lernen!“ ins Leben gerufen. Auch wenn Ihr Kind schon ganz gut selber lesen kann, ist gemeinsame Vorlesezeit wertvoll für seine Entwicklung.



1. Suchen Sie ein Buch aus, das dem Alter und den Interessen des Kindes entspricht. Am besten: Suchen Sie das Buch gemeinsam aus!
2. Wählen Sie einen kuscheligen Platz, an dem Sie und Ihr Kind sich beim Vorlesen gemeinsam gemütlich und glücklich fühlen. Sein Leben lang wird ihr Kind dann Bücher mit dem Gefühl von Nähe und menschlicher Wärme verbinden – und das wird ihm nicht nur in der Schule helfen!
3. Versuchen Sie, täglich zur selben Zeit am selben Ort vorzulesen – machen Sie das Vorlesen zu einem Ritual! Vor allem nach einem hektischen Tag beschert das Vorlesen Eltern und Kind zum Abschluss noch einmal eine ruhige gemeinsame Zeit.
4. Ihr Kind findet Sie sowieso toll und es findet toll, wie Sie vorlesen! Darum können Sie ruhig mutig und dramatisch sein: Lesen Sie die Personen mit unterschiedlichen Stimmen, werden Sie laut oder leise – dann entstehen im Kopf Ihres Kindes ständig neue Bilder, es kann sich in die Figuren hineinversetzen und auch das ist eine Fähigkeit, die ihm später überall helfen wird!
5. Das Tolle ist: Sie sind kein Hörbuch! Vorlesen ist keine Einwegkommunikation, es ist eine Situation zwischen Ihnen und Ihrem Kind. Darum darf es Sie unterbrechen, eine Frage stellen, zwischendurch über den Text sprechen, dieselbe Stelle immer wieder hören. In seinem kleinen Gehirn gibt es Gründe dafür, warum es das möchte, und die sind wichtig! Und wenn Sie das Gefühl haben, dass Ihr Kind etwas nicht versteht, dann fragen Sie nach, erklären Sie!

Ihre und Eure  
Kirsten Boie



# Lesespaß von Anfang an.

## Tipps fürs Lesenlernen



Viele Erwachsene verbinden mit dem Wort „lernen“ das Gefühl, etwas tun zu müssen, wozu man eigentlich keine Lust hat. Kinder sind da anders. Sie haben von Anfang an Spaß am Lernen, weil sie neugierig sind. Vom ersten Atemzug an erschließen sie sich die Welt, in die sie hineingeboren wurden und erweitern ihren Horizont jeden Tag ein Stückchen mehr. Diese angeborene Lust am Lernen sollten wir bewahren und fördern – auch beim Lesenlernen.

## Lesespaß entsteht beim Lesen

Ist die Freude am Lesen erstmal geweckt, wird Ihr Kind immer häufiger selbst Geschichten lesen wollen. Ihre Tochter ist ein großer Fußballfan? Ihr Sohn schwimmt schon wie ein kleiner Delfin? Prima! Suchen Sie Bücher aus, die auf dem Bolzplatz, im Meer oder im Schwimmbad spielen. Ihr Kind wird es lieben, Geschichten aus einer ihm bekannten Welt zu lesen. Um das Textverständnis Ihres Kindes zu trainieren, lassen Sie sich am besten hin und wieder erzählen, was Ihr Kind gelesen hat. Fragen Sie nach. Außerdem erfahren Sie so, ganz nebenbei, was Ihrem Kind gefällt und was nicht.



## Lesen oder Chatten? Oder beides?

Vielleicht geht Ihr Kind ja bereits in die dritte oder vierte Grundschulklasse und kann auch schon ganz gut lesen. Sein Interesse an Medien wächst. Online-Spiele und der Klassen-Chat stehen womöglich hoch im Kurs, Handy oder Tablet PC sind im Dauereinsatz. Achten Sie jetzt darauf, dass Ihr Kind das Lesen nicht vernachlässigt. Am besten legen Sie gemeinsam mit ihm tägliche Zeiten für Online-Medien fest und Zeiten, die fürs Lesen reserviert sind.

### Auflösung Seite 9:

A	R	U	T	R	O	L	L	T	O	J	O	K	L	J	G	X	F	I	P	G
Z	L	O	Ü	S	D	E	V	K	A	X	R	O	E	N	C	U	T	Y	Ä	E
R	O	N	J	A	R	Ä	U	B	E	R	T	O	C	H	T	E	R	D	E	I
N	T	M	E	O	B	H	R	S	W	T	Y	B	U	M	L	V	Q	H	X	N
Q	T	O	P	I	P	P	I	L	A	N	G	S	T	R	U	M	P	F	E	S
I	A	G	N	Z	A	E	R	Ö	X	I	S	J	K	Y	P	Z	Ä	I	H	C
V	P	B	I	E	P	T	X	J	C	M	Z	K	R	A	E	S	J	N	B	H
O	M	A	M	A	M	U	H	Q	O	L	C	H	I	S	L	A	Z	D	I	W
C	N	O	I	D	U	E	H	L	Ü	B	X	S	A	K	Ä	M	W	U	G	E
E	R	P	C	T	P	E	T	T	E	R	S	S	O	N	V	S	L	S	X	I
W	O	B	H	I	M	D	K	O	A	X	Ö	J	I	S	E	H	B	A	U	N
E	A	L	E	A	A	Q	U	A	R	T	U	S	Z	C	O	Ä	D	P	V	Z
R	T	E	L	S	I	T	N	V	R	A	U	B	E	R	R	A	P	I	D	O

### Auflösung Seite 19:

Lotta aus der Krachmacherstraße  
Karlsson vom Dach  
Ronja Räubertochter  
Madita und Lisabet aus Birkenlund



Diese Bücher wünsche ich mir!

# MEINE WUNSCHBUCHLISTE



1. ....
2. ....
3. ....
4. ....
5. ....
6. ....
7. ....
8. ....
9. ....
10. ....



**Oetinger**

[www.oetinger.de](http://www.oetinger.de)